

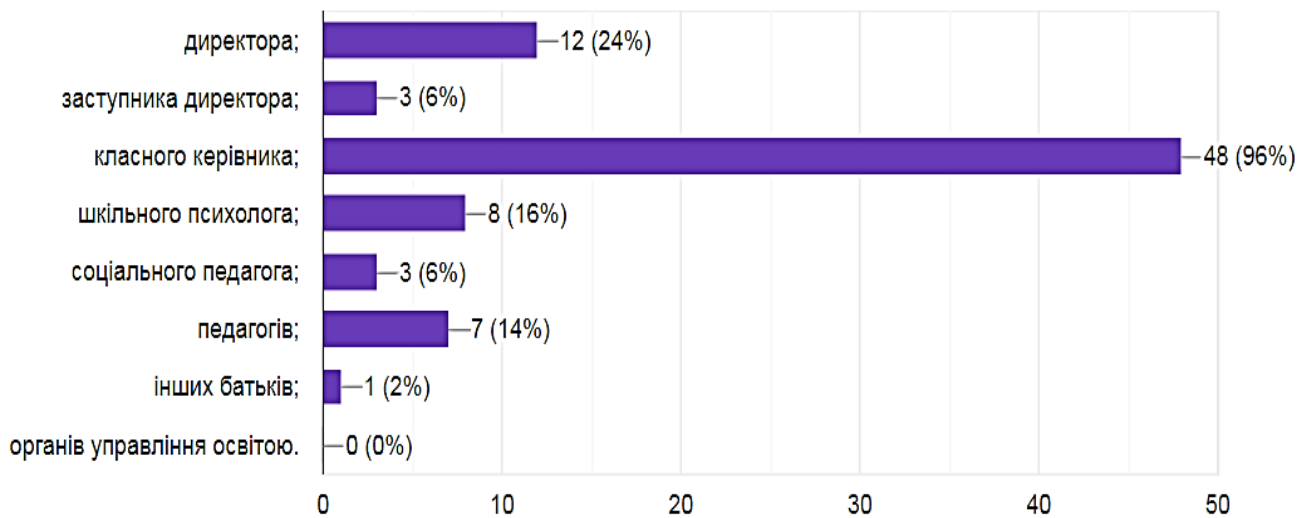
Опитування батьків (50 опитуваних)

1. У якому класі навчається Ваша дитина?
 - 1 клас – 2 батьків
 - 2 клас – 6 батьків
 - 3 клас – 1 батько
 - 4 клас – 1 батько
 - 5 клас – 14 батьків
 - 6 клас – 15 батьків
 - 7 клас – 5 батьків
 - 8 клас – 8 батьків
 - 9 клас – 1 батько
2. З чим Ви пов'яжете небажання Вашої дитини йти до школи?
 - дитина ніколи не проти – 60%
 - упереджене ставлення з боку вчителя (вчителів) – 6%
 - взаємини з однокласниками – 12%
 - лінь – 4%
 - інше – 18%
3. У Вашої дитини виникали проблеми з адаптацією у закладі освіти?
 - Так – 4%
 - переважно так – 8%
 - іноді – 18%
 - ні, ніколи – 70%
4. Вам завжди вдається поспілкуватися з керівництвом закладу освіти і досягти взаєморозуміння?
 - Так – 66%
 - переважно так – 28%
 - іноді – 6%
 - ні, ніколи – 0
5. Учителі справедливо оцінюють навчальні досягнення Вашої дитини?
 - так, завжди – 46%
 - переважно так – 46%
 - іноді – 6%
 - ні, ніколи – 2%
6. Ви отримуєте інформацію про критерії, правила і процедури оцінювання навчальних досягнень учнів?
 - так, завжди – 54%
 - переважно – 18%
 - іноді – 20%
 - ні, ніколи – 8%
7. Педагоги закладу освіти забезпечують зворотній зв'язок із Вами?
 - так, завжди – 60%
 - переважно так – 32%
 - іноді – 4%
 - ні, ніколи – 4%
8. Ви задоволені в цілому організацією освітнього процесу в школі?
 - так, задоволений/задоволена – 50%
 - переважно задоволений/задоволена – 50%
 - переважно не задоволений/не задоволена – 0
 - не задоволений/не задоволена – 0

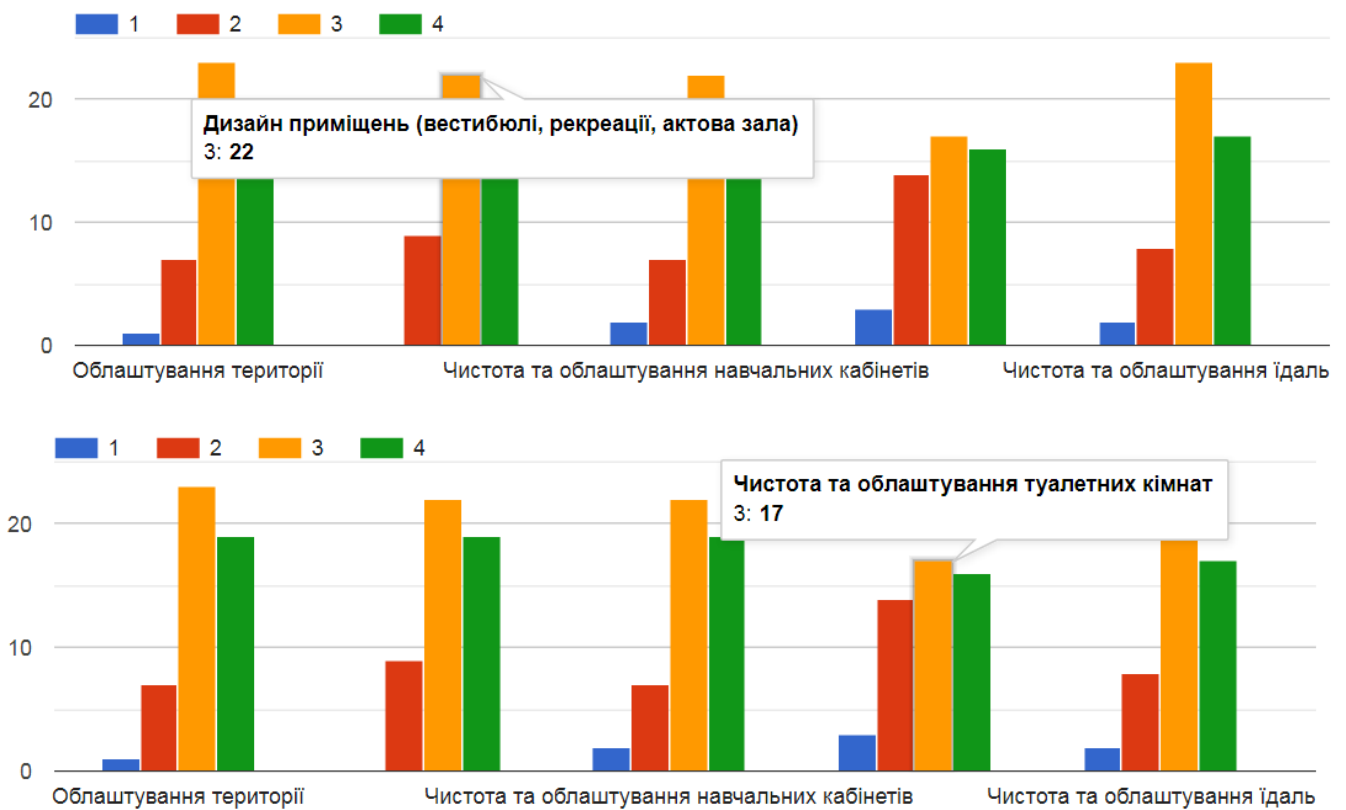
- якщо не задоволені, вкажіть, чим саме – 0

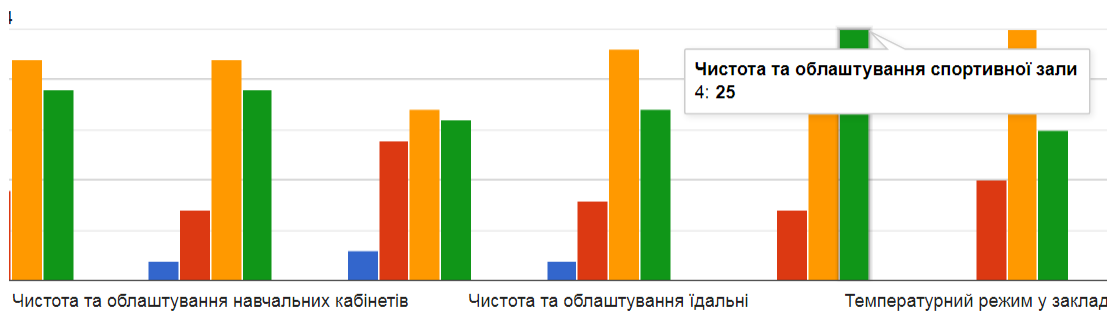
9. На чю допомогу Ви найчастіше розраховуєте в школі у розв'язанні проблемних ситуацій з дитиною?

50 відповідей

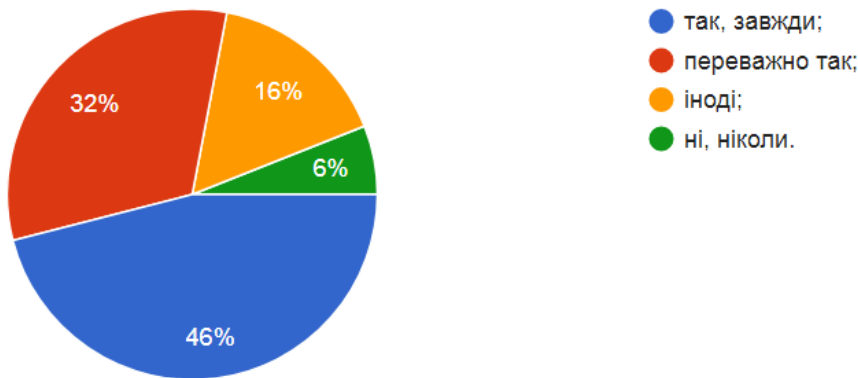


10. Як Ви оціните освітнє середовище за 4-бальною шкалою (1 - дуже погано ... 4 - відмінно)?







11. Ваша дитина харчується у закладі освіти?



12. Якщо Ваша дитина харчується у школі, то наскільки Ви задоволені харчуванням?

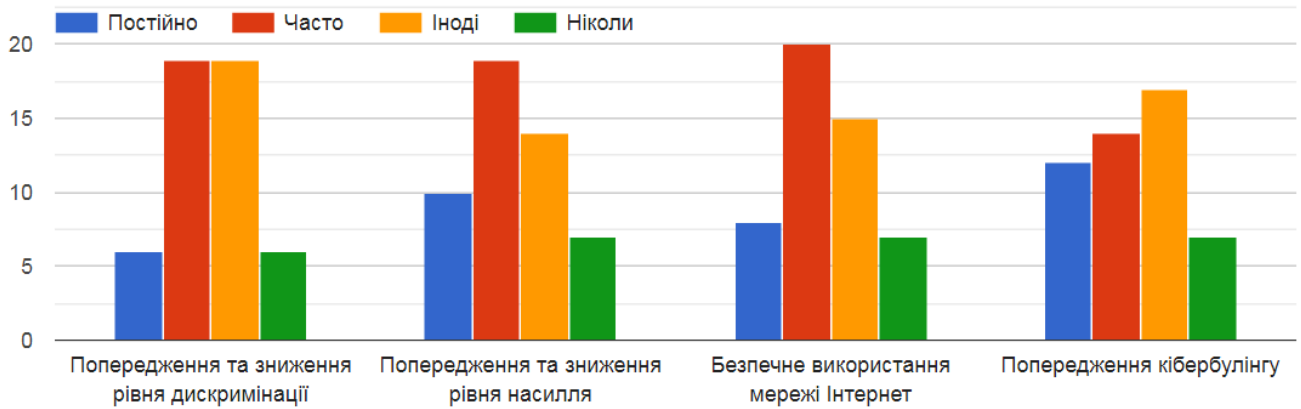


13. Якщо Ви незадоволені організацією харчування у школі, то вкажіть, що саме є причиною:

- асортимент буфету – 61,3%
- режим харчування (короткотривалі перерви, що не дають можливості для прийому їжі) – 22,6%
- Інколи холодна їжа і не великий асортимент основних страв – 3,2%
- Одноманітна їжа, часто несмачна – 3,2%
- Санітарна гігієна працівників харчоблоку. Не дотримання температурного режиму страв – 3,2%
- Несмачна їжа – 3,2%

- Задоволена – 3,2%

14. Чи проводиться у закладі освіти робота з батьками щодо:



15. Якщо Ви звертались з приводу випадків булінгу, якою була реакція закладу?

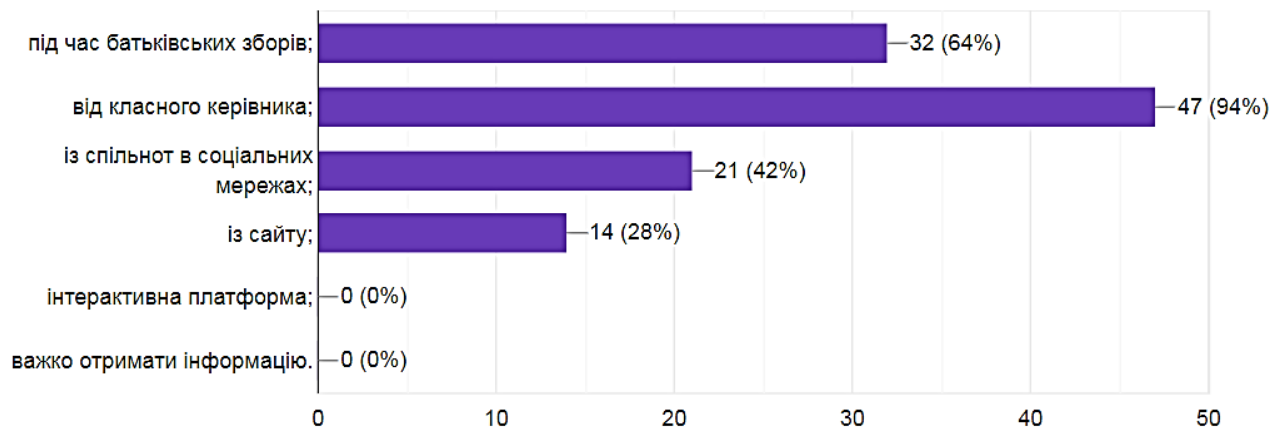
- проблема вирішувалась конструктивно і подібних випадків більше не траплялося – 20%
- проблема вирішувалась конструктивно – 10%
- реакція на звернення була формальною – 4%
- звернення не розглянуте – 2%
- я не звертався/зверталася – 64%

16. Чи ознайомлені Ви з правилами поведінки, що прийняті у закладі та дотримуєтеся їх?

- ознайомлений/на і приймаю – 88%
- ознайомлений/на, але не приймаю – 2%
- мене не влаштовують правила поведінки через порушення прав дітей – 2%
- нічого не знаю про правила поведінки – 8%

17. Ви отримуєте інформацію про діяльність закладу освіти:

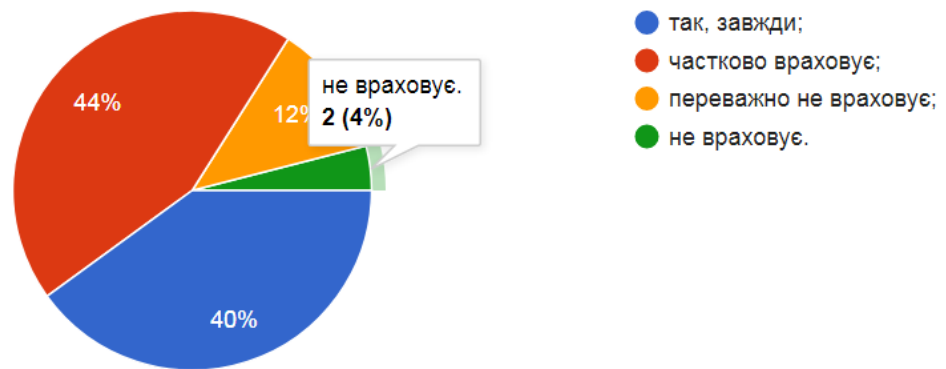
50 відповідей



18. Чи порушуються Ваші права учасника освітнього процесу?

- практично не порушуються – 92%
- інколи порушуються, але вирішуються – 6%
- інколи порушуються і не вирішуються – 2%
- систематично порушуються – 0%

19. Школа враховує думку батьків під час прийняття важливих управлінських рішень?



20. Чи вчасно розглядалися Ваші звернення до керівництва та вживалися відповідні заходи реагування на них?

- так, звернення розглядалися вчасно, заходами реагування цілком задоволений/задоволена – 32%
- так, звернення розглядалися вчасно, заходами реагування переважно задоволений/задоволена – 20%
- так, звернення розглядалися вчасно, заходами реагування не задоволений/задоволена – 6%
- ні, звернення не розглядалися вчасно, заходи реагування не вживалися – 6%
- я не звертався/не зверталася до керівництва зі зверненням – 36%